


# Procédure préparation d'un respirateur en urgence quand il n'y a plus de respirateur propre en réserve

Terminer le nettoyage du respirateur



Dégager la valve de spirométrie



## Dégager le système expiratoire




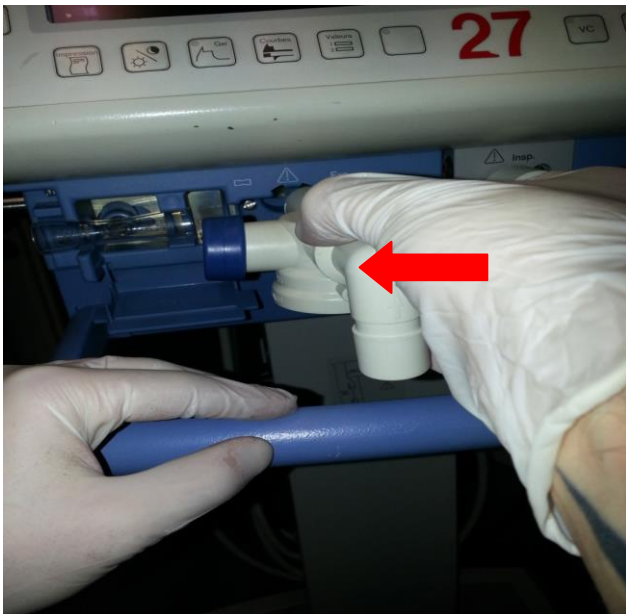
## Nettoyer l'emplacement libéré



## Préparer le nouveau module expiratoire



## Remettre le système expiratoire en place



## VERIFICATION DU RESPIRATEUR AVANT UTILISATION AVEC UN BALLON TEST



**Brancher le Ballon test sur le respirateur, mettez en route et laissez le système fonctionner pendant 20 minutes lors de la préparation de la chambre ou jusqu'à l'arrivée du patient si retour de bloc en attente**

(Mode VC, VT 500ml, FR 15 I/E 1,2, Débit 40, Peep 0, Fio2 40%, Trigger 0,5)

