







# Mon enfant se brûle

## Ce que je dois faire

- 1 Les vêtements de mon enfant brûlent : **aspergez d'eau ou étouffez le feu** avec une couverture.
- 2 Appliquez de l'eau à **température ambiante immédiatement** sur la zone brûlée pendant 5 à 10 minutes, pas plus longtemps.
- 3 **Enlevez délicatement les vêtements s'ils ne collent pas à la brûlure.**
- 4 **Enveloppez la plaie dans un linge propre et humide.**
- 5 **Amenez votre enfant aux urgences pédiatriques ou appelez les secours (le 15) si la brûlure est très étendue ou que la peau se décolle, suivez les conseils médicaux à la lettre.**

## Ce que je ne dois pas faire

-  **Ne jamais appliquer de corps gras ou pommade sur la brûlure si la peau se décolle**, avant d'avoir vu un médecin.
-  **Ne jamais appliquer de remèdes de grand-mère** dentifrice, pomme de terre qui n'apaisent pas la douleur et peuvent infecter les plaies.
-  **Ne pas appliquer de désinfectant**, cela peut être très douloureux et aggraver la brûlure.
-  **Ne pas utiliser de coton** qui colle à la plaie.
-  **Ne pas plonger l'enfant entier dans de l'eau trop froide**, il y a un risque d'hypothermie.
-  **Ne pas appliquer d'éosine ou autre produit coloré** susceptible d'empêcher une évaluation correcte du degré de brûlure.